

ОТЧЕТ О ФИНАНСОВЫХ РЕЗУЛЬТАТАХ ДЕЯТЕЛЬНОСТИ УЧРЕЖДЕНИЯ

на 1 января 2023 г.

МАДОУ Детский сад «Рябинушка» п. Селенгинск, МО «Кабанский район» Республики Бурятия

Форма по ОКУД

Дата

по ОКТО

ИНН

по ОКТМО

по ОКТО

ИНН

Глава по БК

по ОКЕИ

Учреждение
Обособленное подразделение
Учредитель

Муниципальное казенное учреждение "Районное управление образования"

Наименование органа, осуществляющего полномочия Учредителя
Периодичность: годовая
руб.

Наименование показателя	Код строки	Код аналитик и	Деятельность с целевыми средствами	Деятельность по государственному заданию	Приносящая доход деятельность	Итого
	2	3	4	5	6	7
1						
Доходы (стр. 030 + стр. 040 + стр. 050 + стр. 060 + стр. 070 + стр. 090 + стр. 100 + стр. 110)	010	100	536 695,69	22 740 232,18	4 100 663,02	27 377 590,89
Доходы от собственности	030	120	-	-	-	-
в том числе:	040	130	-	22 581 533,67	3 934 405,02	26 515 938,69
Доходы от оказания платных услуг (работ), компенсаций затрат	040	130	-	22 581 533,67	3 934 405,02	26 515 938,69
в том числе:	040	131	-	-	-	-
Доходы от оказания платных услуг (работ)	040	131	-	-	-	-
Штрафы, пени, неустойки, возмещения ущерба	050	140	-	-	-	-
в том числе:	060	150	536 695,69	-	166 258,00	702 953,69
Безвозмездные поступления текущего характера	060	152	536 695,69	-	-	536 695,69
в том числе:	060	152	536 695,69	-	-	536 695,69
Поступления текущего характера бюджетным и автономным учреждениям от сектора государственного управления	060	155	-	-	166 258,00	166 258,00
Поступления текущего характера от иных резидентов (за исключением сектора государственного управления и организаций государственного сектора)	070	160	-	-	-	-
Безвозмездные поступления капитального характера	090	170	-	-	-	-
в том числе:	090	170	-	-	-	-
Доходы от операций с активами	090	170	-	-	-	-



КОДЫ
0503721
01.01.2023
29880915
0309004498
81624163
29880915
915
383


Наименование показателя	1	2	3	4	5	6	7
В том числе:		Код строки	Код аналитик и	Деятельность с целевыми средствами	Деятельность по государственному заданию	Приносящая доход деятельность	Итого
<i>Прочие доходы</i>		100	180	-	-	-	-
В том числе:							
Безвозмездные неденежные поступления в сектор государственного управления		110	190	-	158 698,51	-	158 698,51
В том числе:							
Безвозмездные неденежные поступления текущего характера от сектора государственного управления и организаций государственного сектора		110	191	-	158 698,51	-	158 698,51
Расходы (стр. 160 + стр. 170 + стр. 190 + стр. 210 + стр. 230 + стр. 240 + стр. 250 + стр. 260 + стр. 270)		150	200	536 695,69	22 168 505,04	3 931 574,82	26 636 775,55
Оплата труда и начисления на выплаты по оплате труда		160	210	-	18 740 719,82	238 396,00	18 979 115,82
В том числе:							
Заработная плата		160	211	-	14 363 866,68	183 100,00	14 546 966,68
Начисления на выплаты по оплате труда		160	213	-	4 376 853,14	55 296,00	4 432 149,14
Оплата работ, услуг		170	220	-	2 866 953,71	44 809,32	2 911 763,03
В том числе:							
Услуги связи		170	221	-	51 300,00	-	51 300,00
Коммунальные услуги		170	223	-	1 312 281,65	-	1 312 281,65
Работы, услуги по содержанию имущества		170	225	-	116 003,01	38 909,60	154 912,61
Прочие работы, услуги		170	226	-	1 387 369,05	5 899,72	1 393 268,77
Обслуживание долговых обязательств		190	230	-	-	-	-
В том числе:							
Безвозмездные перечисления текущего характера организациям		210	240	-	-	-	-
В том числе:							
Безвозмездные перечисления бюджетам		230	250	-	-	-	-
В том числе:							
Социальное обеспечение		240	260	536 695,69	129 025,28	-	665 720,97
В том числе:							
Социальные пособия и компенсации персоналу в денежной форме		240	266	-	129 025,28	-	129 025,28
Социальные компенсации персоналу в натуральной форме		240	267	536 695,69	-	-	536 695,69
Расходы по операциям с активами		250	270	-	401 006,23	3 605 708,50	4 006 714,73
В том числе:							
Амортизация		250	271	-	30 770,49	8 976,00	39 746,49
Расходование материальных запасов		250	272	-	370 235,74	3 596 732,50	3 966 968,24
Безвозмездные перечисления капитального характера организациям		260	280	-	-	-	-
В том числе:							


Наименование показателя	Код строки	Код аналитик и	Деятельность с целевыми средствами	Деятельность по государственному заданию	Принносящая доход деятельность	Итого
1	2	3	4	5	6	7
Прочие расходы	270	290	-	30 800,00	42 661,00	73 461,00
в том числе:						
Налоги, пошлины и сборы	270	291	-	30 800,00	42 661,00	73 461,00
Чистый операционный результат (стр. 301 - стр. 302); (стр. 310 + стр. 410)	300		-	571 727,14	169 088,20	740 815,34
Операционный результат до налогообложения (стр. 010 - стр. 150)	301		-	571 727,14	169 088,20	740 815,34
Налог на прибыль	302		-	-	-	-
Операции с нефинансовыми активами (стр. 320 + стр. 330 + стр. 360 + стр. 370 + стр. 380 + стр. 390 + стр. 400)	310		-	313 972,82	117 283,40	431 256,22
в том числе:	320		-	240 627,51	26 498,00	267 125,51
увеличение стоимости основных средств	321	310	-	271 398,00	35 474,00	306 872,00
уменьшение стоимости основных средств	322	41X	-	30 770,49	8 976,00	39 746,49
Чистое поступление нематериальных активов	330		-	-	-	-
в том числе:						
увеличение стоимости нематериальных активов	331	320	-	-	-	-
уменьшение стоимости нематериальных активов	332	42X	-	-	-	-
Чистое поступление непроизведенных активов	350		-	-	-	-
в том числе:						
увеличение стоимости непроизведенных активов	351	330	-	-	-	-
уменьшение стоимости непроизведенных активов	352	43X	-	-	-	-
Чистое поступление материальных запасов	360		-	73 345,31	90 785,40	164 130,71
в том числе:						
увеличение стоимости материальных запасов	361	340	-	443 581,05	3 687 517,90	4 131 098,95
из них:						
уменьшение стоимости материальных запасов	362	440	-	370 235,74	3 596 732,50	3 966 968,24
из них:						
Чистое поступление прав пользования	370		-	-	-	-
в том числе:						
увеличение стоимости прав пользования	371	350	-	-	-	-
уменьшение стоимости прав пользования	372	450	-	-	-	-
Чистое изменение затрат на изготовление готовой продукции, выполнение работ, услуг	390		-	-	-	-


Наименование показателя	1	2	3	4	5	6	7
Код строки	Код аналитик и	Детальность с целевыми средствами	Детальность по государственному заданию	Принносящая доход деятельность	Итого		
в том числе:							
увеличение затрат	391	x	-	21 707 472,76	3 504 498,94	25 211 971,70	
уменьшение затрат	392	x	-	21 707 472,76	3 504 498,94	25 211 971,70	
Чистое изменение расходов будущих периодов	400	x	-	-	-	-	
Операции с финансовыми активами и обязательствами							
(стр. 420 - стр. 510)							
Операции с финансовыми активами							
(стр. 430 + стр. 440 + стр. 450 + стр. 460 + стр. 470 + стр. 480)							
Чистое поступление денежных средств и их эквивалентов	430		27 137,00	-	-20 371,91	6 765,09	
в том числе:							
поступление денежных средств и их эквивалентов	431	510	563 832,69	22 581 533,67	4 336 439,58	27 481 805,94	
выбытие денежных средств и их эквивалентов	432	610	536 695,69	22 581 533,67	4 323 708,93	27 441 938,29	
Чистое поступление ценных бумаг, кроме акций	440		-	-	-	-	
в том числе:							
увеличение стоимости ценных бумаг, кроме акций и иных финансовых инструментов	441	520	-	-	-	-	
уменьшение стоимости ценных бумаг, кроме акций и иных финансовых инструментов	442	620	-	-	-	-	
Чистое поступление акций и иных финансовых инструментов	450		-	-	-	-	
в том числе:							
увеличение стоимости акций и иных финансовых инструментов	451	530	-	-	-	-	
уменьшение стоимости акций и иных финансовых инструментов	452	630	-	-	-	-	
Чистое предоставление займов	460		-	-	-	-	
в том числе:							
увеличение задолженности по предоставленным займам	461	540	-	-	-	-	
уменьшение задолженности по предоставленным займам	462	640	-	-	-	-	
Чистое поступление иных финансовых активов	470		-	-	-	-	
в том числе:							
увеличение стоимости иных финансовых активов	471	550	-	-	-	-	
уменьшение стоимости иных финансовых активов	472	650	-	-	-	-	
Чистое увеличение прочей дебиторской задолженности	480		-	-	-33 102,56	-33 102,56	
в том числе:							
увеличение прочей дебиторской задолженности	481	560	563 832,69	22 581 533,67	4 303 337,02	27 448 703,38	
уменьшение прочей дебиторской задолженности	482	660	563 832,69	22 581 533,67	4 336 439,58	27 481 805,94	


Наименование показателя	1	2	3	4	5	6	7
Код строки	Код аналитики	Детальность с целевыми средствами	Детальность по государственному заданию	Приносящая доход деятельность	Итого		
Операции с обязательствами (стр. 520 + стр. 530 + стр. 540 + стр. 550 + стр. 560)							
Чистое увеличение задолженности по внутренним привлеченным займам							
в том числе:							
увеличение задолженности по внутренним привлеченным займам	521	710	-	-	-	-	-
уменьшение задолженности по внутренним привлеченным займам	522	810	-	-	-	-	-
Чистое увеличение задолженности по внешним привлеченным займам	530						
в том числе:							
увеличение задолженности по внешним привлеченным займам	531	720	-	-	-	-	-
уменьшение задолженности по внешним привлеченным займам	532	820	-	-	-	-	-
Чистое увеличение прочей кредиторской задолженности	540		27 137,00	-62 454,32	-	-72 176,71	-107 494,03
в том числе:							
увеличение прочей кредиторской задолженности	541	730	563 832,69	22 519 079,35	4 048 858,22	27 131 770,26	
уменьшение прочей кредиторской задолженности	542	830	536 695,69	22 581 533,67	4 121 034,93	27 239 264,29	
Доходы будущих периодов	550	x	-	-	-	-	-
Резервы предстоящих расходов	560	x	-	-195 300,00	-	-	-195 300,00

Руководитель  (подпись) **Н. В. Бельых** (расшифровка подписи) 

Главный бухгалтер  (подпись) **Т. И. Устьянцева** (расшифровка подписи)

Руководитель  (подпись) **Руководитель** (уполномоченное лицо)

Руководитель  (подпись) **Руководитель** (уполномоченное лицо)

Исполнитель  (подпись) **Исполнитель**

(наименование, ОГРН, ИНН, КПП, местонахождение)

24 января 2023 г.

ДОКУМЕНТ ПОДПИСАН
ЭЛЕКТРОННОЙ ПОДПИСЬЮ

СВЕДЕНИЯ О СЕРТИФИКАТЕ ЭП

Сертификат 25910413180194252715292873429998908689710672407

Владелец Коробенкова Оксана Викторовна

Действителен с 30.08.2023 по 29.08.2024